

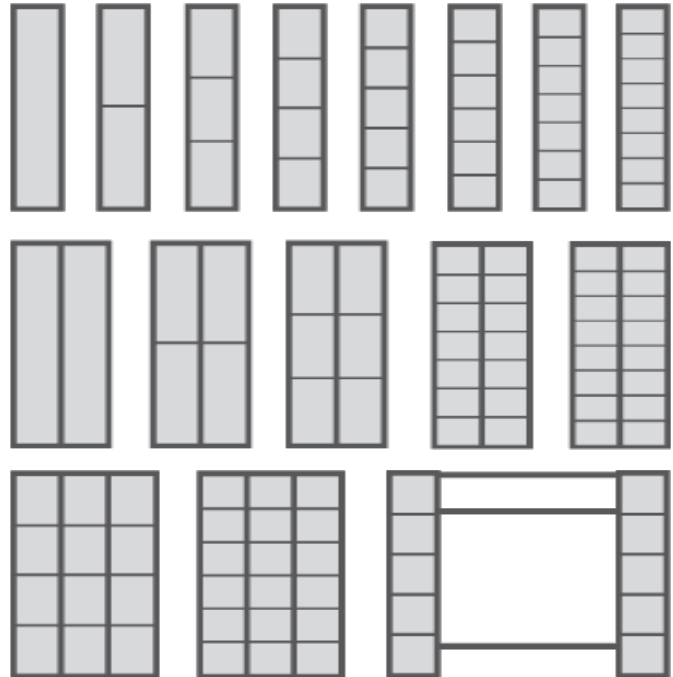


Technical file FLATLINE

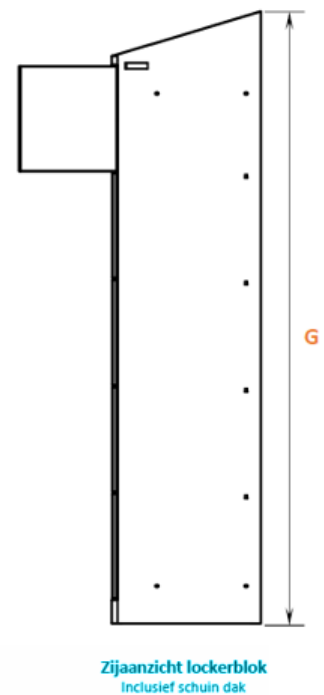
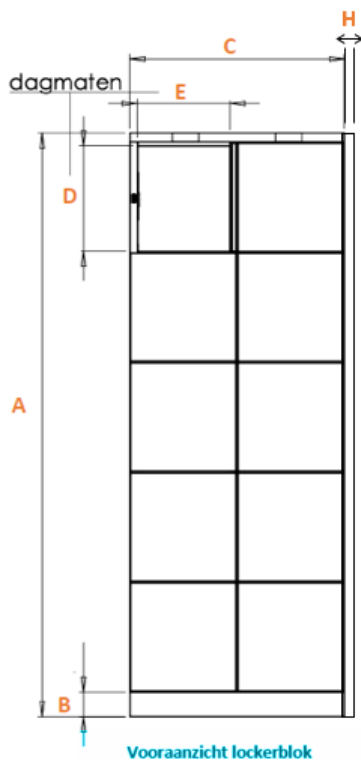


Types *:

* Dit zijn de meest gangbare uitvoeringen voor dit type kast, afwijkingen of speciale wensen zijn in overleg mogelijk.



Maatvoering kasten:



	Type kast	A	B*	C	D	E	F*	G*	H**
1 HOOG	1d 1h (vakbreedte 300)	1900	80	300	1775	250	500	2050	30
	1d 1h (vakbreedte 350)	1900	80	350	1775	300	500	2050	30
	1d 1h (vakbreedte 400)	1900	80	400	1775	350	500	2050	30
	2d 1h (vakbreedte 300)	1900	80	600	1775	250	500	2050	30
	2d 1h (vakbreedte 350)	1900	80	700	1775	300	500	2050	30
	2d 1h (vakbreedte 400)	1900	80	800	1775	350	500	2050	30
2 HOOG	1d 2h (vakbreedte 300)	1900	80	300	870	250	500	2050	30
	1d 2h (vakbreedte 350)	1900	80	350	870	300	500	2050	30
	1d 2h (vakbreedte 400)	1900	80	400	870	350	500	2050	30
	2d 2h (vakbreedte 300)	1900	80	600	870	250	500	2050	30
	2d 2h (vakbreedte 350)	1900	80	700	870	300	500	2050	30
	2d 2h (vakbreedte 400)	1900	80	800	870	350	500	2050	30
3 HOOG	1d 3h (vakbreedte 300)	1900	80	300	572	250	500	2050	30
	1d 3h (vakbreedte 350)	1900	80	350	572	300	500	2050	30
	1d 3h (vakbreedte 400)	1900	80	400	572	350	500	2050	30
	2d 3h (vakbreedte 300)	1900	80	600	572	250	500	2050	30
	2d 3h (vakbreedte 350)	1900	80	700	572	300	500	2050	30
	2d 3h (vakbreedte 400)	1900	80	800	572	350	500	2050	30
4 HOOG	1d 4h (vakbreedte 300)	1900	80	300	422	250	500	2050	30
	1d 4h (vakbreedte 350)	1900	80	300	422	300	500	2050	30
	1d 4h (vakbreedte 400)	1900	80	400	422	350	500	2050	30
	2d 4h (vakbreedte 300)	1900	80	600	422	250	500	2050	30
	2d 4h (vakbreedte 350)	1900	80	700	422	300	500	2050	30
	2d 4h (vakbreedte 400)	1900	80	800	422	350	500	2050	30
5 HOOG	1d 5h (vakbreedte 300)	1900	80	300	333	250	500	2050	30
	1d 5h (vakbreedte 350)	1900	80	350	333	300	500	2050	30
	1d 5h (vakbreedte 400)	1900	80	400	333	350	500	2050	30
	2d 5h (vakbreedte 300)	1900	80	600	333	250	500	2050	30
	2d 5h (vakbreedte 350)	1900	80	700	333	300	500	2050	30
	2d 5h (vakbreedte 400)	1900	80	800	333	350	500	2050	30
6 HOOG	1d 6h (vakbreedte 300)	1900	80	300	273	250	500	2050	30
	1d 6h (vakbreedte 350)	1900	80	350	273	300	500	2050	30
	1d 6h (vakbreedte 400)	1900	80	400	273	350	500	2050	30
	2d 6h (vakbreedte 300)	1900	80	600	273	250	500	2050	30
	2d 6h (vakbreedte 350)	1900	80	700	273	300	500	2050	30
	2d 6h (vakbreedte 400)	1900	80	800	273	350	500	2050	30

>> *vervolg overzicht*

Type kast		A	B*	C	D	E	F*	G*	H**
7 HOOG	1d 7h (vakbreedte 300)	1900	80	300	231	250	500	2050	30
	1d 7h (vakbreedte 350)	1900	80	350	231	300	500	2050	30
	1d 7h (vakbreedte 400)	1900	80	400	231	350	500	2050	30
	2d 7h (vakbreedte 300)	1900	80	600	231	250	500	2050	30
	2d 7h (vakbreedte 350)	1900	80	700	231	300	500	2050	30
	2d 7h (vakbreedte 400)	1900	80	800	231	350	500	2050	30
8 HOOG	1d 8h (vakbreedte 300)	1900	80	300	199	250	500	2050	30
	1d 8h (vakbreedte 350)	1900	80	350	199	300	500	2050	30
	1d 8h (vakbreedte 400)	1900	80	400	199	350	500	2050	30
	2d 8h (vakbreedte 300)	1900	80	600	199	250	500	2050	30
	2d 8h (vakbreedte 350)	1900	80	700	199	300	500	2050	30
	2d 8h (vakbreedte 400)	1900	80	800	199	350	500	2050	30

* Dit is de meest gangbare maatvoering voor dit onderdeel, afwijkingen of speciale wensen zijn in overleg mogelijk
Alle weergegeven afmetingen zijn in mm.

Alle stalen onderdelen hebben een dikte van 0.8mm, m.u.v. de deuren, deze hebben een dikte van 2mm.

** Aan beide zijkanten van het lockerblok wordt ter afwerking een paneel gemonteerd, deze hebben een standaard breedte van 30mm

Alle weergegeven afmetingen zijn in mm.



USP overzicht Flatline kast

- ✓ **Dubbele doorlopende deurpen**
- ✓ **Deuren ondersteund middels 3 mm dikke behuizing welke is vergrendeld tussen 2 deurpenen**
- ✓ **Deuren hebben een dikte van 2 mm en zijn extra versterkt met zettingen**
- ✓ **Deuren hebben afgeronde hoeken**
- ✓ **Geen uitstekende onderdelen in binnenzijde deur**
- ✓ **Dagmaat is erg ruim in verhouding tot kastbreedte**
Het push-to-open slot is namelijk ingebouwd in plaats van opgebouwd
- ✓ **Kan strak in een nis gebouwd worden**
Elektronica te allen tijde toegankelijk via voorzijde
- ✓ **Het aangezicht van de kast is strak afgewerkt, zonder uitstekende onderdelen en zichtbare sloten**
- ✓ **Montage middels opgedekte deuren**
Hierdoor is achterliggende frame onzichtbaar
Sokkel gelijk aan voorzijde van deuren
- ✓ **Inkeping aan achterzijde van de sokkel met een hoogte van 55 mm**
Hierdoor kan de kast strak tegen de muur geplaatst worden ondanks eventuele plinten
- ✓ **Uitvoerbaar met alle Noki Lock sluitsystemen**
- ✓ **Inwendige breedte van de lockers wordt niet belemmerd door het gebruik van dubbele zijwanden**
Hierdoor is het inwendige volume van de locker maximaal
- ✓ **(Intern) verhuizen van de lockers is eenvoudig per kast te realiseren, aangezien**
Ze niet op vaste frames geplaatst worden per opstelling, maar op een geïntegreerde sokkel per individuele kast
Ze middels een bus-systeem per kolom aangestuurd zijn
Ze per lockerblok genummerd zijn, dus niet doorlopend. Hierdoor blijft de nummering altijd kloppend.

SPECIALE WENSEN?

Zoekt u een locker? Neem contact met ons op en we ontwikkelen samen de kast die bij u past!

Kloosterheulweg 6
5145 NZ Waalwijk

Tel. 0416 - 315 588
info@nokilock.nl

www.nokilock.nl

